

COMPOSTER, c'est facile !

**RÉDUISONS
NOS DÉCHETS
COMPOSTAGE**






Une question ?
environnement@vg-agglo.com
05 53 64 40 46

Réussir SON COMPOST



1 Versez votre bio-seau

Dans le composteur, vous pouvez mettre vos déchets humides, c'est-à-dire :

-  déchets de cuisine (épluchures, café, thé...),
-  coquilles d'œufs,
-  mouchoirs et essuie-tout,
- déchets de jardinage : taille, fleurs fanées, etc.

Pour faciliter le processus, pensez à couper en morceaux ce que vous mettez au compost, et à bien étaler le contenu de votre seau.

2 Humidifiez vos déchets



Le compost doit être humide.
S'il vous semble trop sec, ajoutez un peu d'eau.

3 Aérez le compost



Les micro-organismes utiles au compostage ont besoin d'oxygène ! Pour leur permettre de transformer vos déchets en compost et éviter les mauvaises odeurs.

1 compost =



**de poids en
moins dans
le bac gris**

4

Recouvrez de matière brune



Pour **éviter la présence de moucheron**s et produire un compost de qualité, vous devez ajouter une couche de matière brune, que vous pouvez facilement vous procurer : broyat, feuilles, brindilles, bouts de carton...

Une couche fine suffit, mais elle doit être uniforme (comme le gratin !).

5

Refermez le composteur

Une des étapes incontournable du processus de compostage : la montée en température permettant aux champignons de se développer et de dégrader les matières. N'oubliez pas de refermer votre composteur pour conserver la chaleur à l'intérieur.



RÉDUIRE ses déchets en compostant et PROTÉGER son environnement

Nous produisons tous des déchets organiques (restes de repas, fleurs fanées, épluchures, etc.) qui finissent trop souvent dans la poubelle grise.

Avec le compost, vous offrez une nouvelle vie à ces ressources sous-estimées. Qui dit poubelles moins remplies dit moins d'énergie utilisée pour transporter et traiter les déchets !

En optant pour le compostage, vous permettez un traitement sur place d'une grande partie des déchets, limitant l'enfouissement et l'utilisation d'essence.



Mémo-Compost

✓ OUI

- Marc de café, avec filtres papier
- Petits morceaux de pain
- Laitages, croûtes de fromages
- Épluchures de fruits et légumes, les fênes
- Fleurs fanées, plantes d'intérieur
- Mouchoirs en papier, essuie-tout et papier journal
- Déchets durs : os, noyaux, trognons de chou
- Viandes : au milieu du tas
- Coquillages (huitres, moules...) : en petite quantité et broyés
- Coquilles d'œufs

✗ NON

- Plantes malades
- Produits synthétiques : verre, métal, plastique, tissus synthétiques, couches, bois vernis ou peints
- Produits toxiques ou chimiques
- Litière

Tout ce qui est mis au compost doit être coupé en petits morceaux !